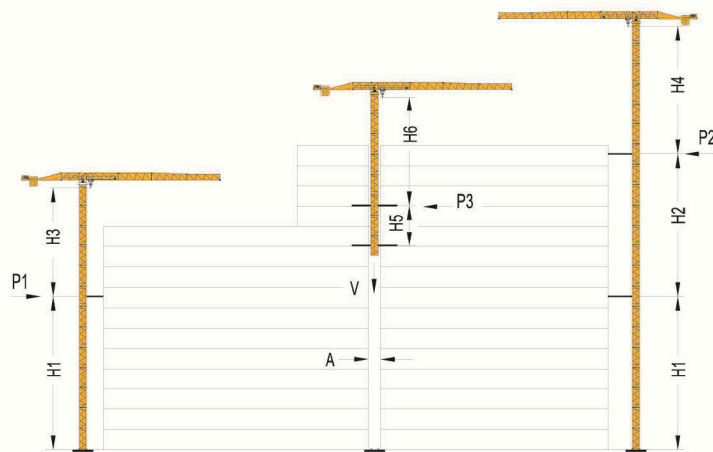


附着 Anchorages



塔身 Mast	TG23.22		TG23.18			
	m	工作状态 Working t	非工作状态 Off Working t	m	工作状态 Working t	非工作状态 Off Working t
H1	33,4	—	—	21,4	—	—
H2	36,0	—	—	24,0	—	—
H3	39,0	—	—	27,0	—	—
H4	33,0	—	—	21,0	—	—
H5	12,0	—	—	12,0	—	—
H6	30,0	—	—	18,0	—	—
P1	—	20,3	34,4	—	15,7	22,1
P2	—	19,9	31,3	—	14,7	21,4
P3	—	22,6	36,7	—	19,5	25,7
V	—	122	102	—	112,6	92,6
A	2,6	—	—	2,6	—	—
B	2,6	—	—	2,6	—	—

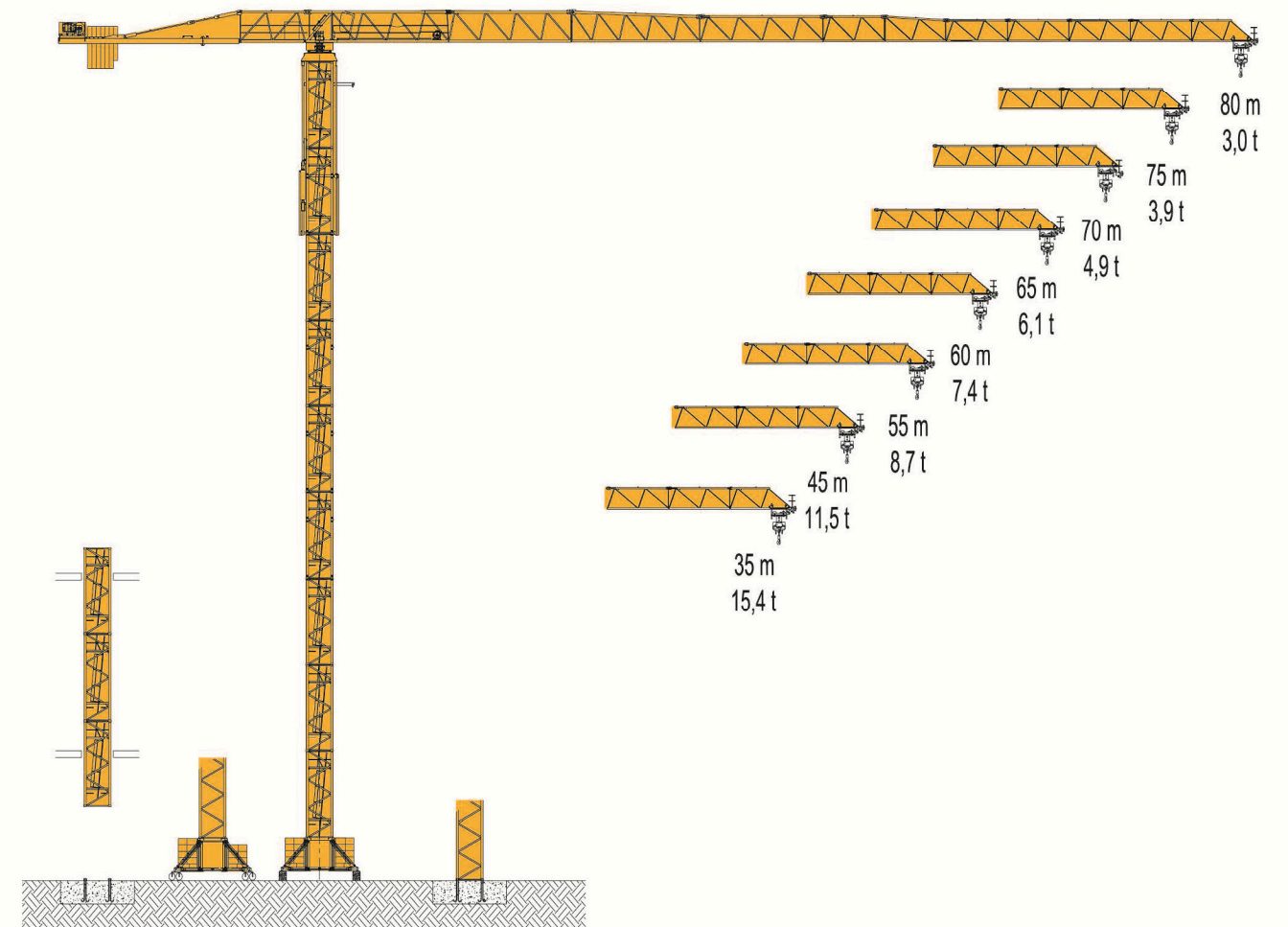


机构性能 Mechanisms

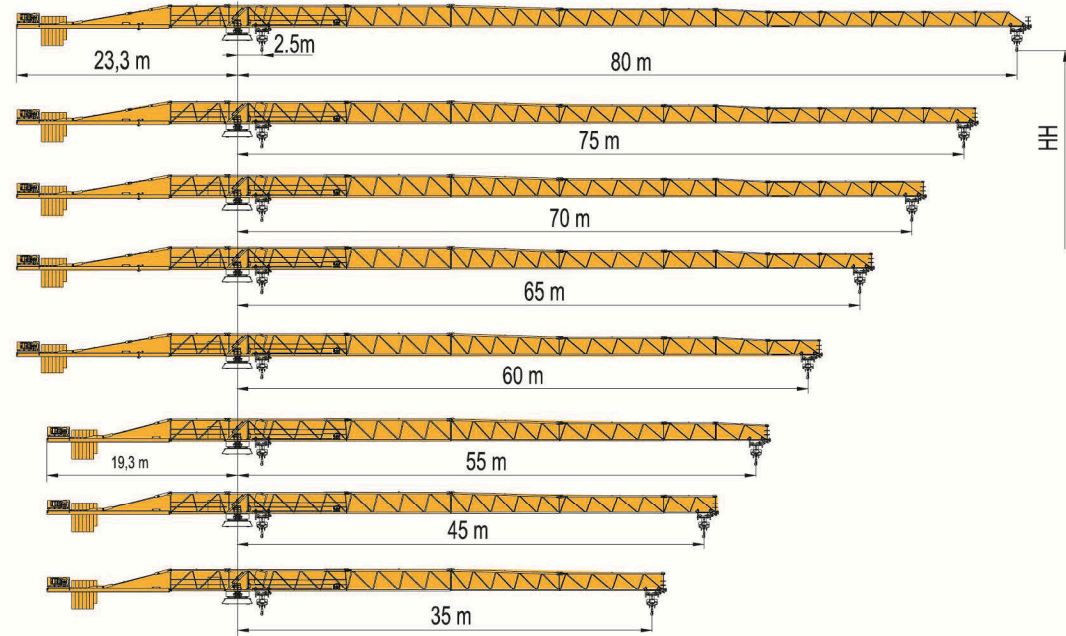
机构特性 Mechanisms specification		Ⓢ		Ⓢ		Ⓢ		kW		
起升 Hoisting	m/min	0-120	0-80	0-40	0-60	0-40	0-20	600m	90	
		t	2,5	5,0	10,0	5,0	10,0			20,0
	t	0-180	0-120	0-60	0-90	0-60	0-30	800m	132	可选择 Optional winch
		t	2,5	5,0	10,0	5,0	10,0			
变幅 Trolleying	m/min	0-63						185Nm	2,6/7,5/9	可选择 Optional winch
		13,5 / 42 / 84								
回转 Slewing	r/min	0,60						145Nm x 3		
行走 Travelling	m/min	22/11						7,5 x 4		
电源 Power Supply		380V 50Hz / 440V 60Hz								
供电容量 Necessary Electric Power		133kVA / 182kVA								

沈阳宝泉商贸有限公司
地址: 辽宁省沈阳市大东区东北大马路264号, 509-511室
电话: 0086-24-26210512
传真: 0086-415-3165597
邮箱: bqswwgs@163.com
网址: http://www.bq-sy.com

SHENYANG BAOQUAN BUSINESS CO., LTD
ADD: ROOM NO.509-511, NO.264 DONGBEI DAMALU ROAD, DADONG DISTRICT, SHENYANG CHINA
Tel: 0086-24-26210512
Fax: 0086-415-3165597
E-mail: bqswwgs@163.com
Url: http://www.bq-sy.com



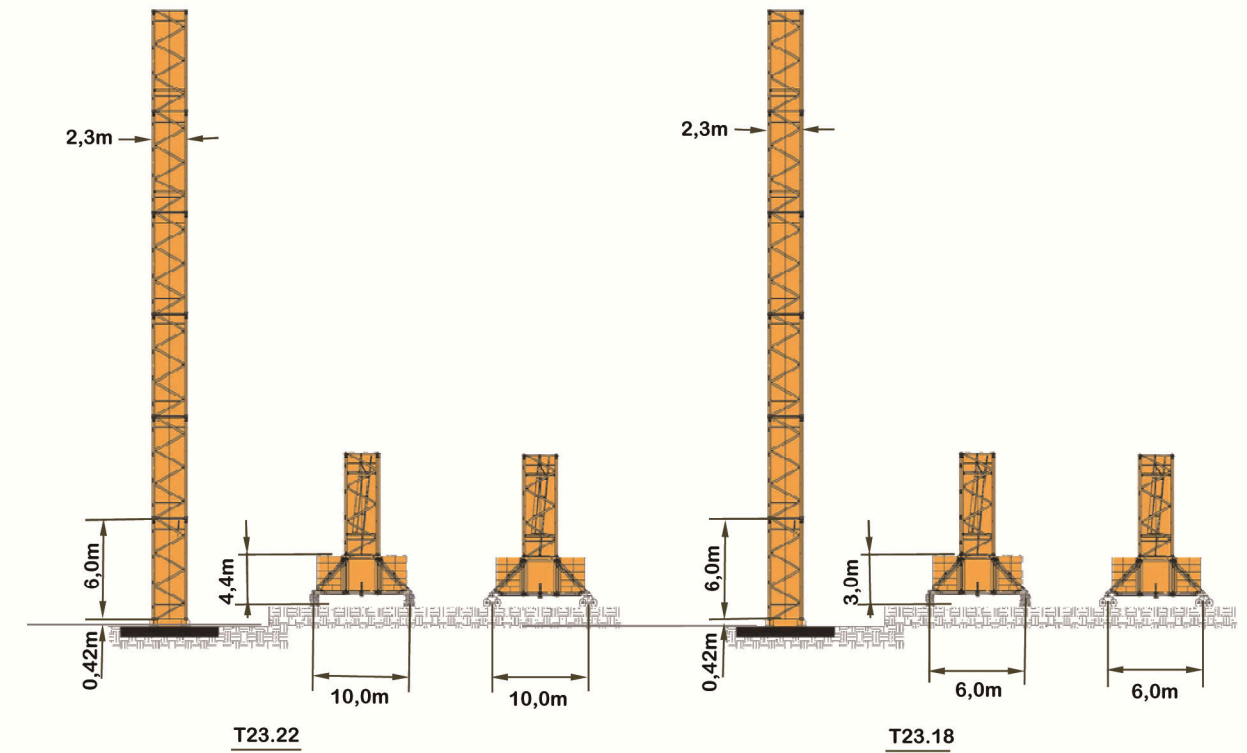
起重臂 Jib



载荷特性 Load Diagrams

	2,5	15,5	20	25	29,3	29,7	30	35	45	55	60	65	70	75	80	m
80m	10,00	10,00	10,00	10,00	10,00	10,00	9,90	8,29	6,18	4,85	4,36	3,94	3,58	3,27	3,00	t
	20,00	14,97	11,55	10,00	10,00	10,00	9,90	8,29	6,18	4,85	4,36	3,94	3,58	3,27	3,00	t
	2,5	17,5	20	25	30	27,7	28,2	35	45	55	60	65	70	75	m	
75m	10,00	10,00	10,00	10,00	10,00	10,00	9,61	7,21	5,70	5,13	4,66	4,25	3,90	t		
	20,00	17,15	13,30	10,77	10,00	10,00	9,61	7,21	5,70	5,13	4,66	4,25	3,90	t		
	2,5	19,7	20	25	30	35	37,3	37,7	45	55	60	65	70	m		
70m	10,00	10,00	10,00	10,00	10,00	10,00	10,00	8,20	6,51	5,88	5,35	4,90	t			
	20,00	19,63	15,28	12,43	10,42	10,00	10,00	8,20	6,51	5,88	5,35	4,90	t			
	2,5	20	21,8	25	30	35	37,3	37,7	45	55	60	65	m			
65m	10,00	10,00	10,00	10,00	10,00	10,00	10,00	9,26	7,39	6,69	6,10	t				
	20,00	20,00	17,18	14,02	11,78	10,00	10,00	9,26	7,39	6,69	6,10	t				
	2,5	18	23,8	25	30	35	45	45,5	45,9	55	60	m				
60m	10,00	10,00	10,00	10,00	10,00	10,00	10,00	10,00	8,16	7,40	t					
	20,00	20,00	18,94	15,47	13,02	10,07	10,00	10,00	8,16	7,40	t					
	2,5	18	20	25,2	30	35	45	48,1	48,5	55	m					
55m	10,00	10,00	10,00	10,00	10,00	10,00	10,00	10,00	8,70	t						
	20,00	20,00	20,00	16,48	13,88	10,46	10,00	10,00	8,70	t						
	2,5	18	20	25	27,4	30	35	45	m							
45m	10,00	10,00	10,00	10,00	10,00	10,00	10,00	t								
	20,00	20,00	20,00	20,00	18,06	15,23	11,50	t								
	2,5	18	20	25	27,6	30	35	m								
35m	10,00	10,00	10,00	10,00	10,00	10,00	t									
	20,00	20,00	20,00	20,00	18,26	15,40	t									

塔身 Tower



固定式 Stationary type			
No.	HH (m)	T23.22	T23.18
1	5,0	●	●
2	11,0	●	●
3	17,0	●	●
4	23,0	●	●
5	29,0	●	●
6	35,0	●	●
7	41,0	●	●
8	47,0	●	●
9	53,0	●	●
10	59,0	●	●
11	65,0	●	●
12	71,0	●	●

固定式 Stationary type		
No.	HH (m)	25
1	9,2	●
2	15,2	●
3	21,2	●
4	27,2	●
5	33,2	●
6	39,2	●
7	45,2	●
8	51,2	●
9	57,2	●

压重式或行走式 Travelling type		
No.	HH (m)	T23.18
1	7,8	●
2	13,8	●
3	19,8	●
4	25,8	●
5	31,8	●