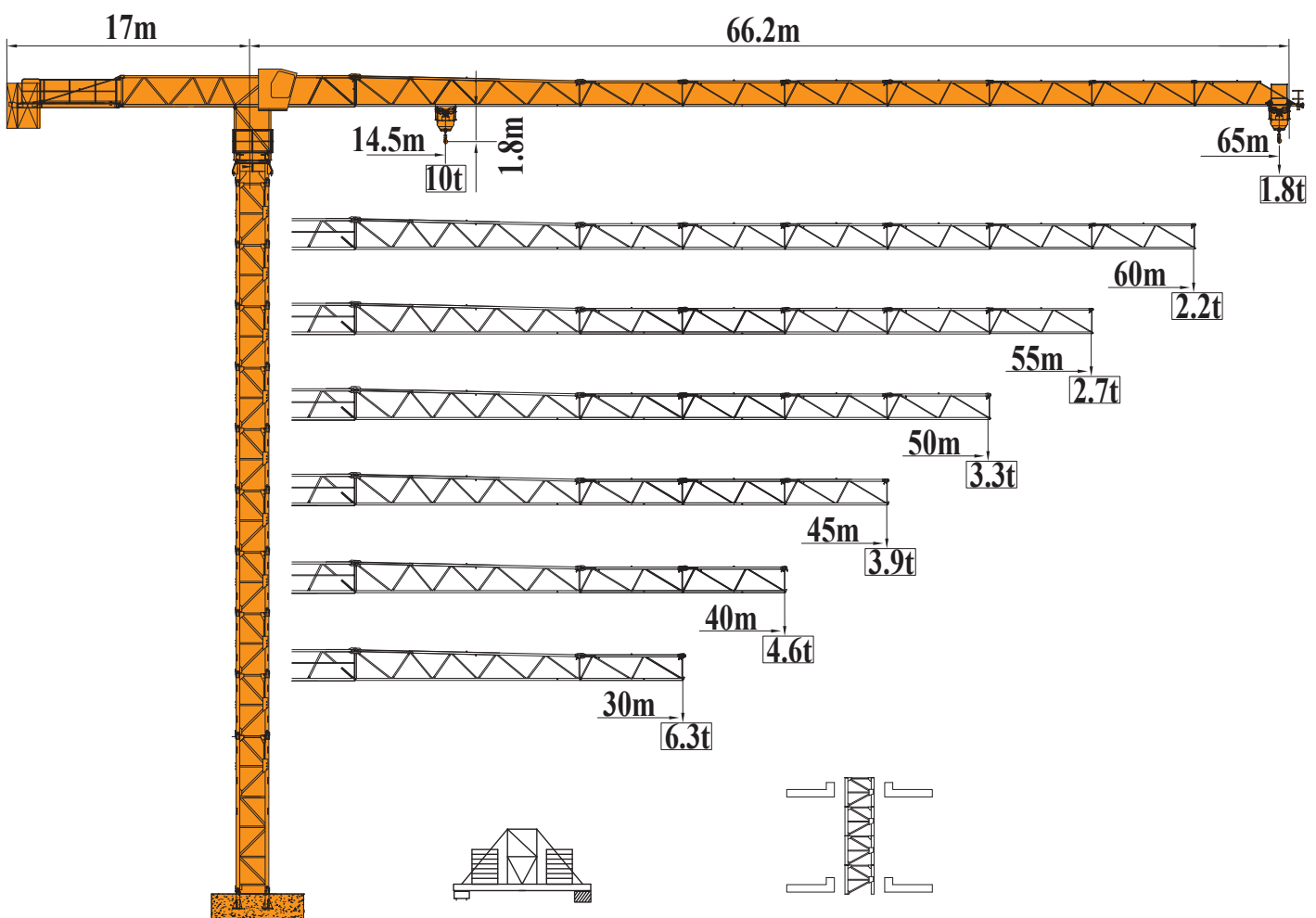




天一重工
Top Sky Equipment

TOPLESS TT6518-10 (QTP182tm)

















辽宁天一重工有限公司


Top Sky Industrial Equipment Co., Ltd.

ООО тяжёлой промышленности «TOP SKY»

载荷特性 | Load Diagrams | Характеристики нагрузки

Jib		Max Load		m/t													
m	rope	t	m	10	15	18	20	25	30	35	40	45	50	55	60	65	
65		5	28.2						5.00	4.53	3.81	3.26	2.84	2.50	2.22	1.99	1.80
		10	14.5	10.0	9.42	7.81	6.39	5.36	4.33	3.60	3.05	2.63	2.29	2.02	1.79	1.60	
60		5	30.0						5.00	4.11	3.56	3.10	2.74	2.45	2.20		
		10	15.4	10.0	8.26	7.44	5.78	4.68	3.91	3.34	2.89	2.53	2.24	2.00			
55		5	32.3						5.00	4.65	3.90	3.41	3.02	2.70			
		10	16.2	10.0	9.03	8.13	6.51	5.30	4.45	3.81	3.31	2.92	2.60				
50		5	35.2						5.00	4.36	3.72	3.30					
		10	17.7	10.0	9.83	8.85	7.08	5.77	4.85	4.16	3.62	3.20					
45		5	36.4						5.00	4.56	3.90						
		10	18.5	10.0	9.25	7.40	6.04	5.07	4.36	3.80							
40		5	37.3						5.00	4.60							
		10	19.6	10.0	9.74	7.63	6.23	5.00	4.50								
30		5	30.0						5.00								
		10	19.8	10.0	9.87	7.71	6.30										

附着示意图 | Anchorage | Схема настенной опоры



塔身截面 | Mast | Сечение башни 1.6×1.6×3.0m / 2×2×3.0m

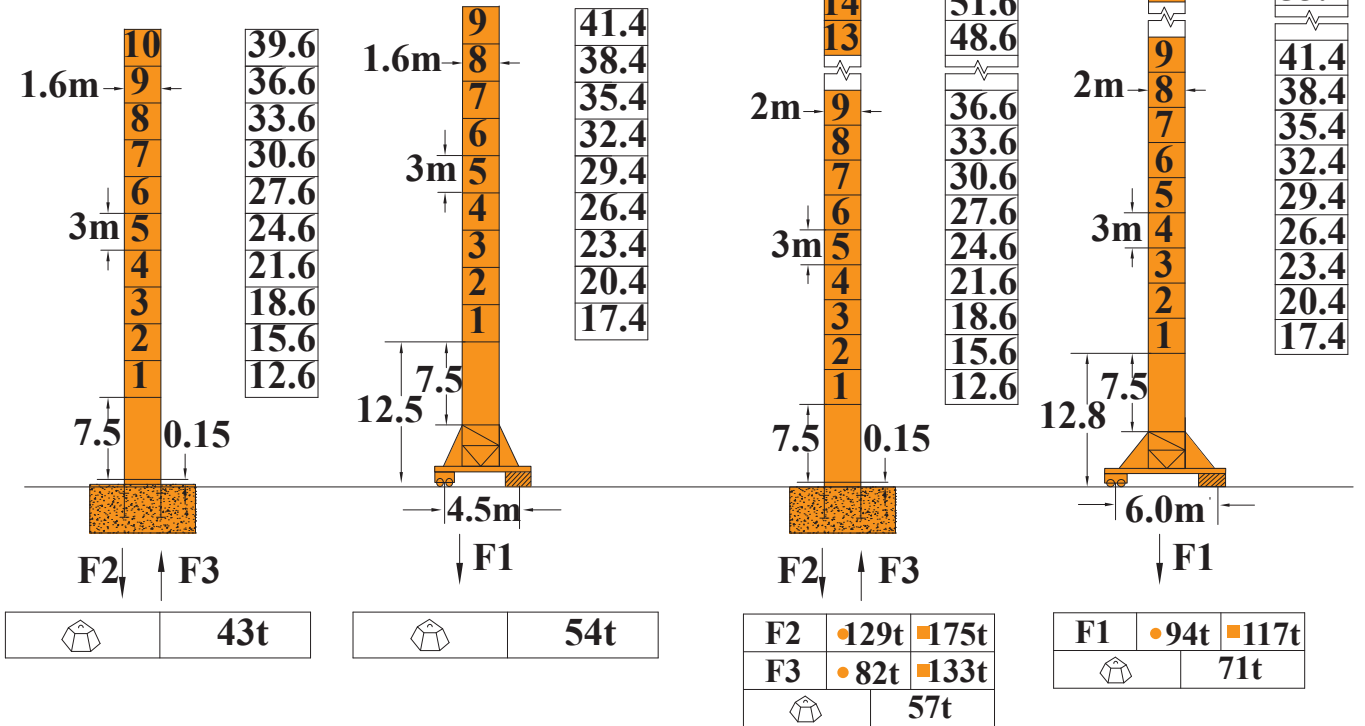
L46A1 HH

L46A1 HH

L68A1 HH

L68A1 HH

Note: Jib length from 30m to 60m only for 1.6m mast



F 反力
Reactions
реакция

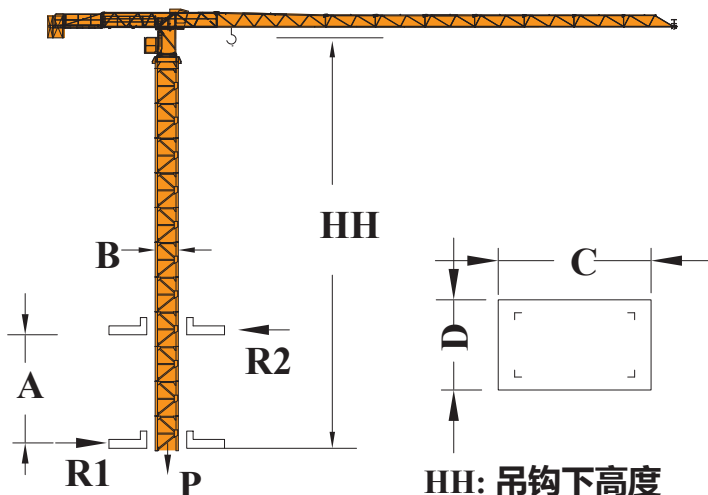
- 工作状态
In service / рабочее состояние
- 非工作状态
out of service / нерабочее состояние

自重
self-load
собственный вес

不带载荷及配重,
最大臂长及标准
高度时的自重

Without load and ballast with longest jib and self-weight in standard height.
Собственный вес без нагрузки и противовеса при макс. длине стрелы и свободной высоте





内爬塔机 | Climbing crane | Внутриподнимающийся башенный кран



	BA66A
A	16m-21m
B	2m
C	2.58m
D	2.17m
HH	48m
R1	30t
R2	18t
P	78t

HH: 吊钩下高度
Height under of hook
высота под крюком

机构特性 | Specification (Mechanisms) | Характеристики механизма

机构特性 Mechanisms specification характеристики механизма		2倍率 Two fall двухкратная запасовка			4倍率 Four fall четырёхкратная запасовка			容绳量 Drum capacity канатоёмкость	电机功率 Motor power мощность электродвигателя		
起升机构 Hoist winch орган подъёма		45LVF	t	1.25	2.5	5	2.5	5	10	500m	45kW
			m/min	0-94	0-62	0-36	0-47	0-31	0-18	>500※	
变幅机构 Trolley winch орган изменения вылета		5D3V4	m/min	0-58						95Nm	
			95JXL2	m/min	0-58						95Nm
回转机构 Slewing mech. орган поворота		RCV95	r/min	0-0.68						95Nm×2	
行走机构 Travelling mech. ходовой орган		RT443	m/min	11-22						3.4kW×4	
电源 Power Supply электропитание							380V 50Hz/440V 60Hz				
供电容量 Necessary Electric Power ёмкость питающего электричества							90kVA				

配重 | Counter weight | Расположения противовеса

 ※咨询我们
 Consult us
 связаться с нами

臂长 Jib Length. длина стрелы	平衡臂长 Counter-Jib Length длина стрелы с противовесом	配重重量 Counter-Weight вес противовеса
65m	17.6m	16.6t
60m	17.6m	15.8t
55m	17.6m	15.0t
50m	17.6m	13.7t
45m	17.6m	12.1t
40m	17.6m	10.8t
30m	17.6m	8.7t


辽宁天一重工有限公司

Top Sky Industrial Equipment Co., Ltd.

ООО тяжёлой промышленности «TOP SKY»

电话 Tel / телефон: 0086-24-25780801

传真 Fax / факс: 0086-24-24318892

 邮箱 Email / электронная почта: sales@Lntopsky.com
 michael.topsky@gmail.com

网址 Web / сайт: www.Lntopsky.com

 地址 Add / адрес: 沈阳市经济技术开发区浑河20街41号
 No.41 Hunhe 20 Road, Economic and
 Technological Development Zone, Shenyang,
 China
 №41,20-ая ул.Хуньхэ, район технического
 развития, г.Шэньян

邮编 Zip code / почтовый индекс: 110042